



VICTORY

UZINVEST.UZ**ПОИСК ПРОЕКТОВ И ПРИВЛЕЧЕНИЕ ИНВЕСТИЦИЙ****ПРОЕКТ №573****СТРОИТЕЛЬСТВО СТЕКОЛЬНОГО ЗАВОДА.**

«GLASS SYSTEM» на данный момент специализируется на производстве сварочных материалов по российской технологии сварочных электродов постоянного и переменного тока с производственной мощностью 100 тонн в месяц. На сегодняшний день продукция Компании имеет хорошее признание на рынке Республики Узбекистан. Компания планирует расширить спектр выпускаемой продукции, построив завод по производству листового стекла и стеклотары, и в будущем стать одним из ведущих производителей стекла в Республике Узбекистан. Общая площадь территории: 4,125 га

Требуемый объем инвестиций: **24,2 млн\$.**

Годовая мощность;

- 1,9 млн. кв. м. листового стекла
- 325 млн. штук стеклянных банок и бутылок

Потребность в привлечение инвестиционных средств в размере: **24,2 млн \$.**

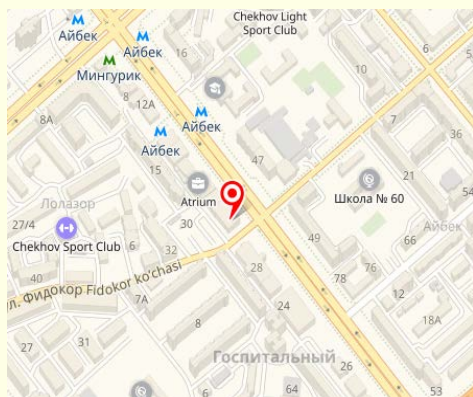
Чистая прибыль в год: **4 079 655 \$.**

Срок реализации проекта после привлечения финансирования: **1 год.**

Срок окупаемости инвестиций: **5,5 года.**

Для получения дополнительной информации по проекту:
+99898 338 93 33
+99890 925 96 81

Info@uzinvest.uz



info@uzinvest.uz



<https://t.me/uzinvestuz>



+998983389333,+998909259681

Сырьевая база


99,9% сырья будет поставляется местными производителями

100,0% кварцевого песка будет обогащаться самим заводом

26,0% составляет доля сырья из себестоимости производимого стекла

НОРМЫ РАСХОДА НА СЫРЬЁ	СУММА СУМ НА 1 ТОННУ
Для листового стекла	513 783
Для стеклотары	513 783
ВСЕГО	1 027 566

КОНЕЧНАЯ ПРОДУКЦИЯ



Листовое стекло

- Предполагаемый годовой выпуск: 1,5 млн. кв. м в год
- Размеры: макс. 3 300 x 4 200 мм, мин. 1 650 x 2 000 мм
- Толщина: от 3 – 12 мм





Стеклянные банки

- Предполагаемый годовой выпуск: 227,6 млн. штук в год
- Банки для йода (25г), для спирта (55г)
- Банки пищевые (0,25 – 1,00 л)



Стеклянные бутылки

- год
- Бутылки для пивной продукции (0,25 – 0,50 л)
- Бутылки для винной продукции (0,25 – 0,50 л)

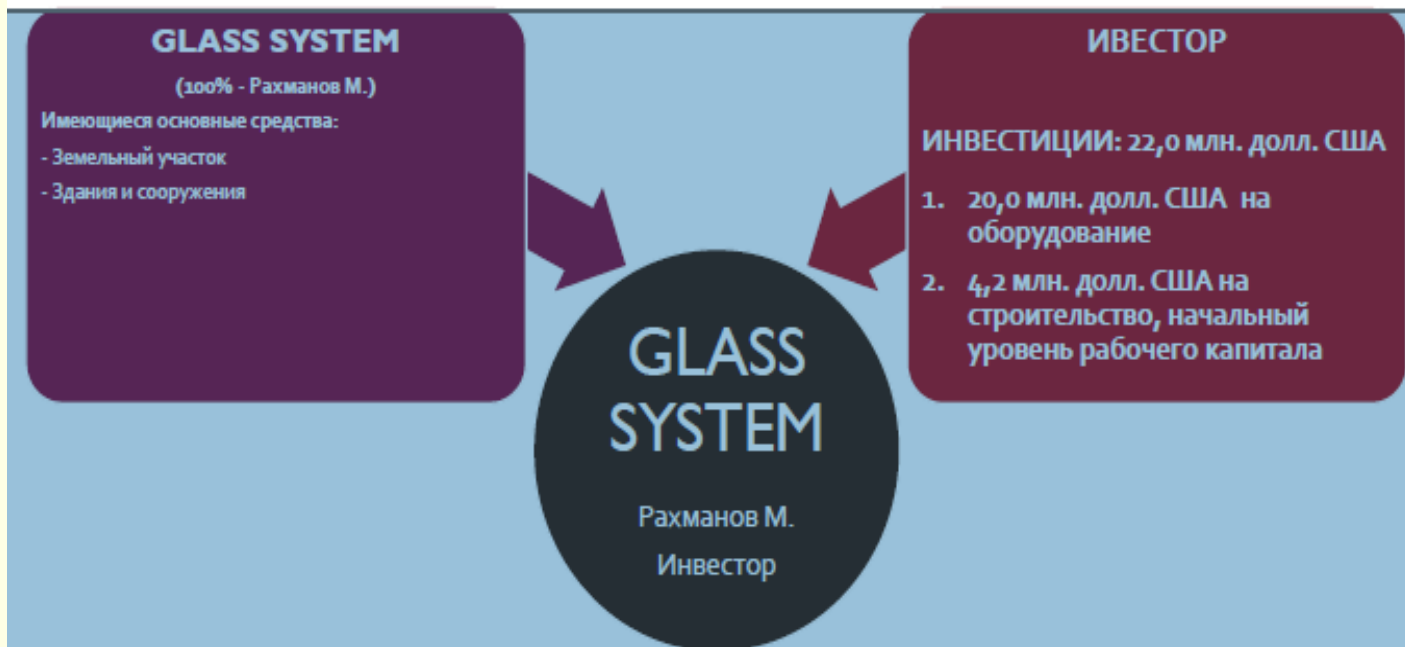
Данные о доходах от реализации проекта:

ПОКАЗАТЕЛИ	2020	2021	2022	2023	2024
Доходы	17 467 647	17 976 413	18 499 998	19 038 833	19 593 362
Себестоимость	8 715 528	8 969 378	9 230 623	9 499 476	9 776 159
Валовая прибыль	8 752 119	9 007 035	9 269 376	9 539 358	9 817 203
Расходы	1 493 872	1 537 383	1 582 161	1 628 243	1 675 668
Амортизация	3 003 915	3 003 915	3 003 915	3 003 915	3 003 915
Чистая прибыль	4 079 655	4 373 466	4 670 737	4 971 718	5 276 662
КОЭФФИЦИЕНТЫ	ЗНАЧЕНИЯ				
Маржа валовой прибыли	50,1%				
Маржа чистой прибыли	25,2%				
Чистый дисконт. доход	42 317 759				



ВСД проекта,\$	40,67%				
-------------------	--------	--	--	--	--

СХЕМА ФИНАНСИРОВАНИЯ



Распределение долей: Инвестор получает **80%** чистой прибыли до полного возврата инвестиций. После завершения инвестиций Инвестор сохранит за собой **50%** доли в бизнесе.

Срок ввода в эксплуатацию, после выделения инвестиций: 1года.

Срок возврат инвестиций: **5.5 года**.

Средняя рентабельность за 5 лет—**19%**.

